


ЦИФРОВАЯ БЕЗОПАСНОСТЬ ЛИЧНЫХ ФИНАНСОВ



**БАНКОВСКАЯ
ПЛАТЕЖНАЯ
КАРТОЧКА**



ПРЕИМУЩЕСТВА КАРТОЧКИ



УДОБСТВО



БЕЗОПАСНОСТЬ



ШИРОКАЯ
ГЕОГРАФИЯ ПЛАТЕЖЕЙ



ПОПОЛНЕНИЕ СЧЕТА
В СЛУЧАЕ НЕОБХОДИМОСТИ




ФИНАНСОВЫЙ КОНТРОЛЬ




ГИГИЕНА



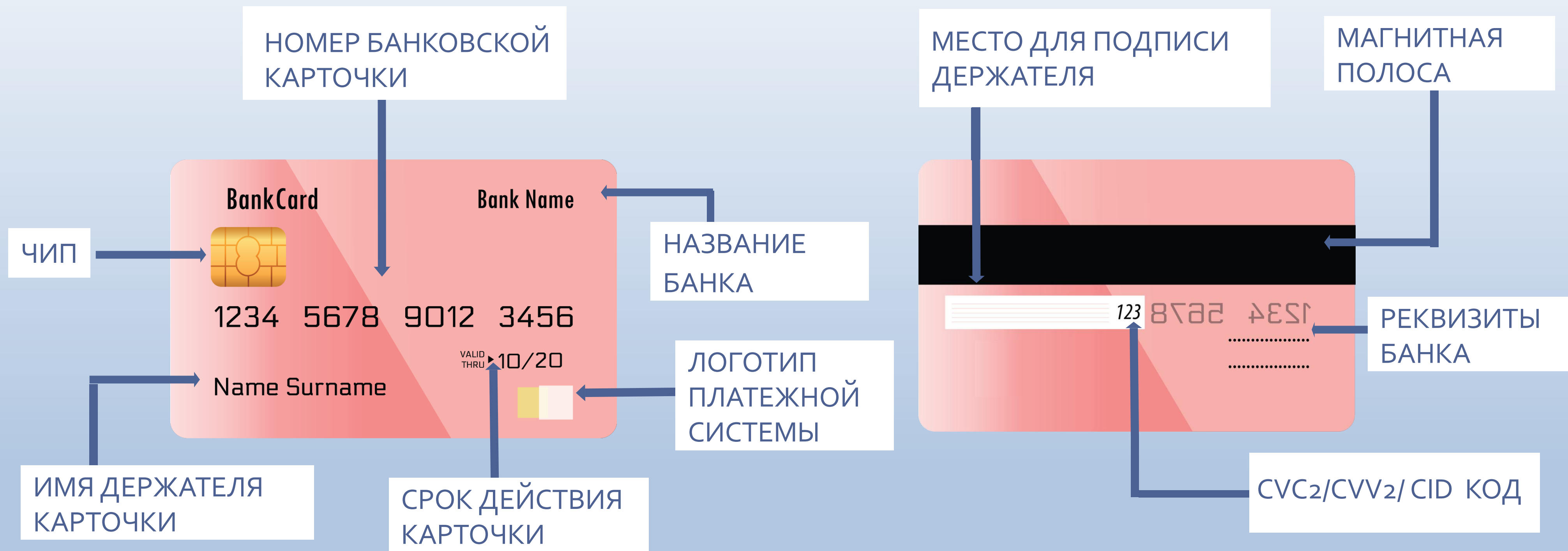
СКИДКИ И БОНУСЫ



БАНКОВСКАЯ КАРТОЧКА - КЛЮЧ К ВАШЕМУ БАНКОВСКОМУ СЧЕТУ



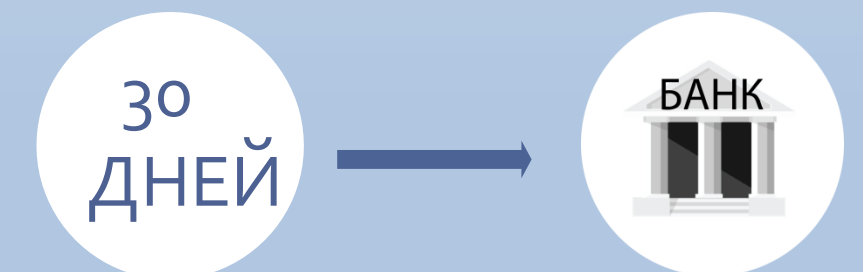
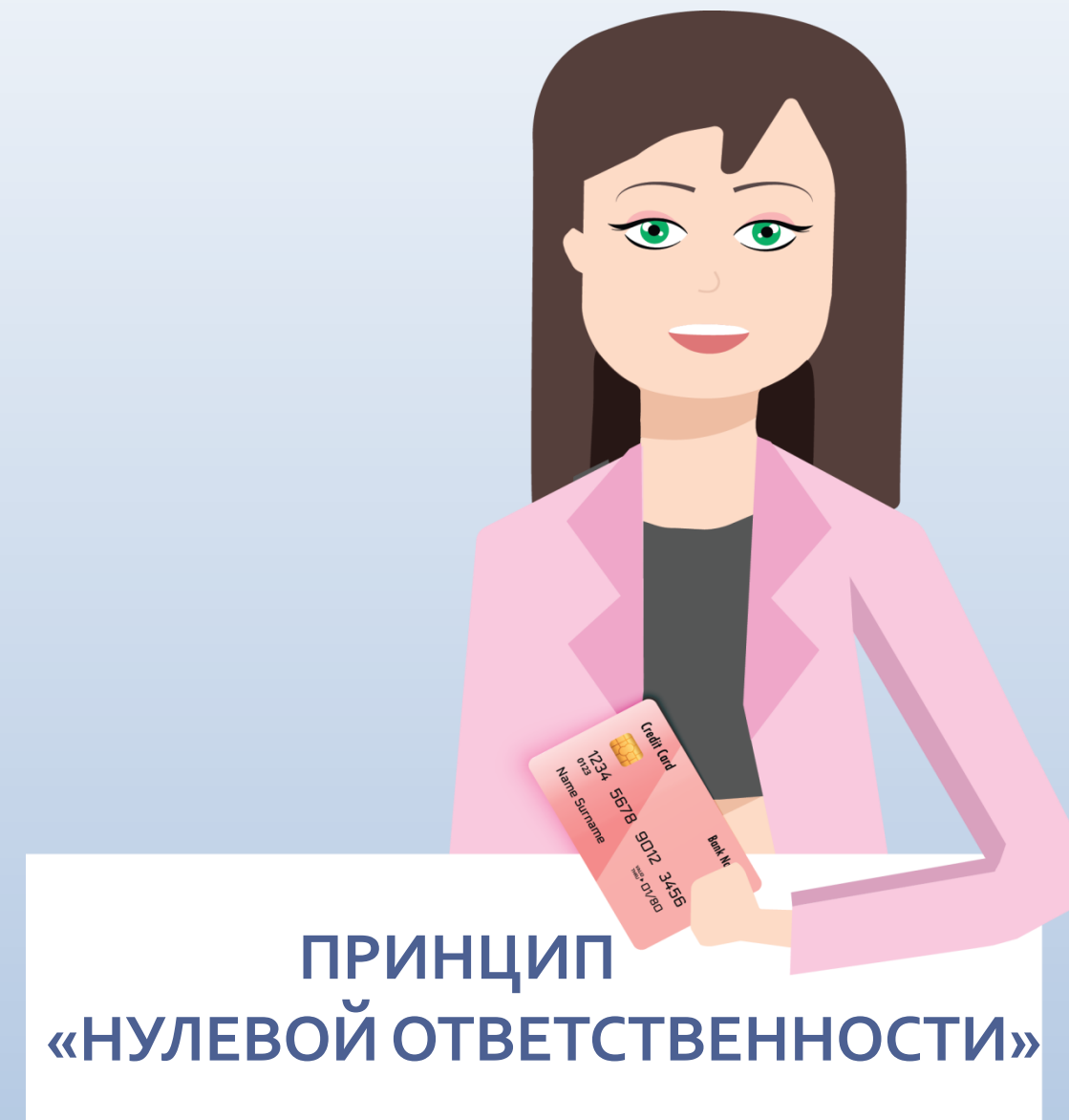
КАЖДЫЙ РЕКВИЗИТ КАРТОЧКИ ИМЕЕТ ЗНАЧЕНИЕ



КТО И КАК ОХОТИТСЯ ЗА ДАННЫМИ КАРТОЧЕК



МОШЕННИКАМ НУЖНЫ:



«НУЛЕВАЯ ОТВЕТСТВЕННОСТЬ» ДЕЙСТВУЕТ ТОЛЬКО ПРИ УСЛОВИИ,
ЧТО СОБЛЮДАЛИСЬ ПРАВИЛА БЕЗОПАСНОГО ИСПОЛЬЗОВАНИЯ КАРТОЧЕК



ВИШИНГ

БАНК

?

ХАРАКТЕРНЫЕ ПРИЗНАКИ:

1 ЗВОНОК В НЕУДОБНОЕ ВРЕМЯ
С РАСЧЕТОМ НА НЕВНИМАТЕЛЬНОСТЬ

2 ВАС ВВОДЯТ В СОСТОЯНИЕ
ЭМОЦИОНАЛЬНОГО ШОКА

3 ПЫТАЮТСЯ УЗНАТЬ РЕКВИЗИТЫ
КАРТОЧКИ ИЛИ ЛИЧНЫЕ ДАННЫЕ

4 ВАСТОРОПЯТ
С ПРИНЯТИЕМ РЕШЕНИЯ

НАДО ЗАВЕРШИТЬ РАЗГОВОР И САМОМУ НАБРАТЬ ОФИЦИАЛЬНЫЙ НОМЕР БАНКА

CVV2 ?

СКИММИНГ



НАДО НАСТОРОЖИТЬСЯ:

МЕХАНИЧЕСКИЕ ПОВРЕЖДЕНИЯ
НА КОРПУСЕ (ТРЕЩИНЫ, ЦАРАПИНЫ,
СКОЛЫ)

НЕРОВНЫЙ КАРТОПРИЕМНИК
ИЛИ ВЫСТУПЫ НА НЕМ

ПОСТОРОННИЕ ДЕТАЛИ,
ПРИКРЕПЛЕННЫЕ К БАНКОМАТУ
(НАПРИМЕР, МАГНИТ)




НЕ СОВПАДАЮТ КОНТУРЫ
ДЕТАЛЕЙ, ОТЛИЧАЕТСЯ ЦВЕТ ИЛИ
МАТЕРИАЛ

ВЫБИРАЯ БАНКОМАТ ИЛИ ИНФОКИОСК, ЖЕЛАТЕЛЬНО ИЗБЕГАТЬ ПЛОХО ОСВЕЩЕННЫХ МЕСТ.
НАИБОЛЕЕ БЕЗОПАСНЫ ПОМЕЩЕНИЯ БАНКОВСКИХ ОФИСОВ



ПРАВИЛА БЕЗОПАСНОГО ИСПОЛЬЗОВАНИЯ КАРТОЧКИ

НУЖНО:

- 1** ДЕРЖАТЬ В СЕКРЕТЕ РЕКВИЗИТЫ КАРТОЧКИ И ВСЮ ИНФОРМАЦИЮ, СВЯЗАННУЮ С НЕЙ
- 2** ХРАНИТЬ КАРТОЧКУ В НАДЕЖНОМ МЕСТЕ
- 3** УСТАНОВИТЬ ЛИМИТЫ И СМС-ОПОВЕЩЕНИЕ
- 4** В СЛУЧАЕ УТЕРИ - СРОЧНО ЗАБЛОКИРОВАТЬ КАРТОЧКУ
- 5** ИМЕТЬ РАЗНЫЕ КАРТОЧКИ ДЛЯ РАЗНЫХ ЦЕЛЕЙ
- 6** НЕ ВЫПУСКАТЬ КАРТОЧКУ ИЗ ВИДУ ПРИ ОПЛАТЕ. ПОЛЬЗОВАТЬСЯ БАНКОМАТАМИ, РАСПОЛОЖЕННЫМИ НА ОХРАНЯЕМОЙ ТЕРРИТОРИИ



ПЛАТЕЖИ В ИНТЕРНЕТЕ



БАНК БЕЗ ОЧЕРЕДЕЙ



ЦИФРОВЫЕ ТЕХНОЛОГИИ ДАЮТ НАМ БОЛЬШЕ ВОЗМОЖНОСТЕЙ И СВОБОДНОГО ВРЕМЕНИ

ПОДДЕЛЬНЫЙ САЙТ ФИШИНГ

ПРОВЕРЬТЕ:

1

ВЕБ-АДРЕС САЙТА

2

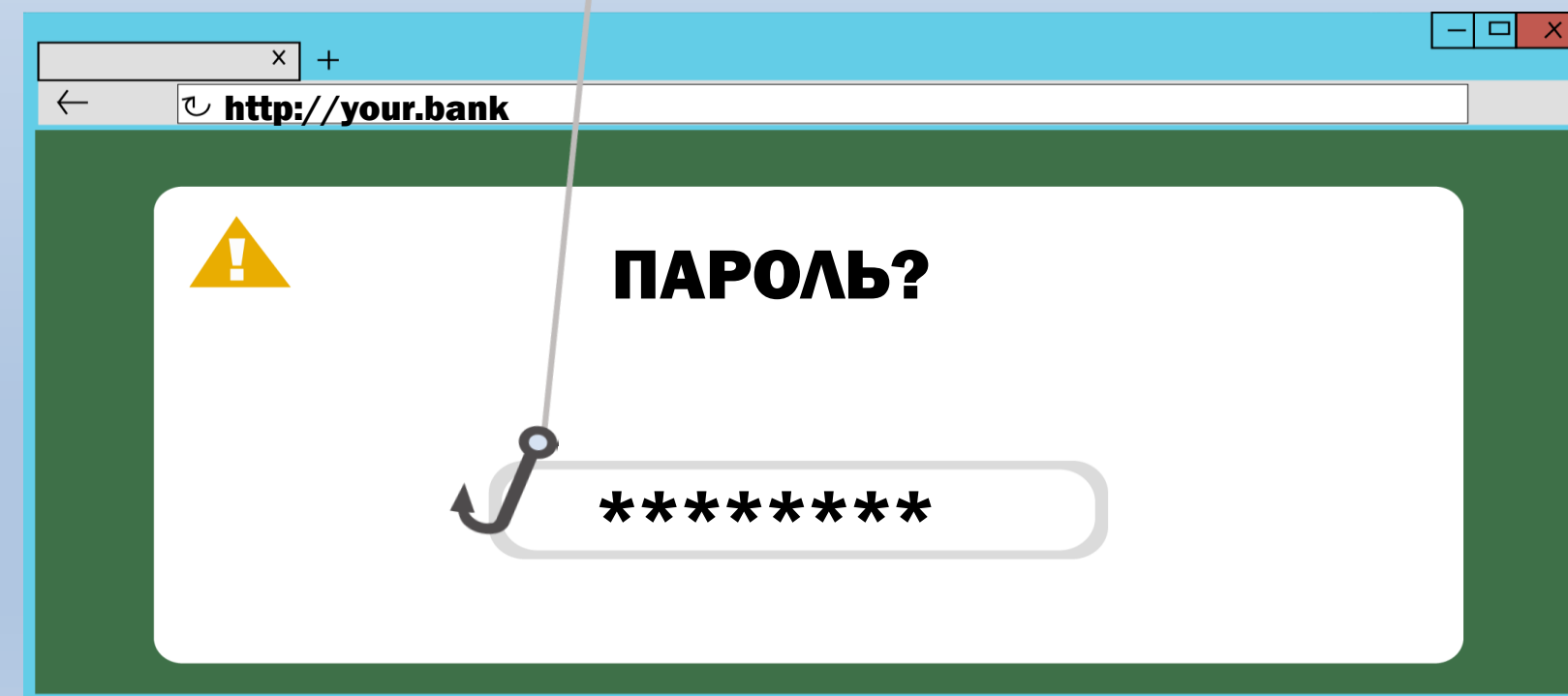
БЕЗОПАСНОЕ
СОЕДИНЕНИЕ

3

КОГДА И НА КОГО
ЗАРЕГИСТРИРОВАН
САЙТ

4

ГРАММАТИЧЕСКИЕ И
ОРФОГРАФИЧЕСКИЕ
ОШИБКИ



НАДО БЫТЬ ПРЕДЕЛЬНО ОСТОРОЖНЫМ, ЕСЛИ ЗАПРАШИВАЕТСЯ ВАША ЛИЧНАЯ ИНФОРМАЦИЯ

НАДЕЖНЫЙ ПАРОЛЬ

ТРЕБОВАНИЯ К ПАРОЛЯМ:



1

ДЛЯ РАЗНЫХ
АККАУНТОВ
ДОЛЖНЫ БЫТЬ
РАЗНЫЕ ПАРОЛИ

3

ПАРОЛЬ ДОЛЖЕН
БЫТЬ СЛОЖНЫМ

2

ПАРОЛИ НАДО
ПЕРИОДИЧЕСКИ
МЕНЯТЬ

4

НАДО ДЕРЖАТЬ
ПАРОЛЬ
В ГОЛОВЕ



ПАРОЛЬ ЗАЩИЩАЕТ НАШИ ФИНАНСЫ В ЦИФРОВОЙ СРЕДЕ



ОПАСНОСТИ В ИНТЕРНЕТЕ

ВАЖНО:



УСТАНОВИТЕ АНТИВИРУСНОЕ
ОБЕСПЕЧЕНИЕ НА ГАДЖЕТ



НЕ ЗАХОДИТЕ НА КРИТИЧЕСКИ
ВАЖНЫЕ САЙТЫ ИЛИ В ПРИЛОЖЕНИЯ
ЧЕРЕЗ ОБЩЕСТВЕННЫЙ WI-FI



НЕ ОСТАВЛЯЙТЕ ВСЮ ЛИЧНУЮ
ИНФОРМАЦИЮ О СЕБЕ В ИНТЕРНЕТЕ



ПОМНИТЕ, ЧТО ВАШ ВИРТУАЛЬНЫЙ
ДРУГ МОЖЕТ БЫТЬ НЕ ТЕМ, ЗА КОГО
СЕБЯ ВЫДАЕТ



МОШЕННИКИ НА ДОСКАХ ОБЪЯВЛЕНИЙ

НАДО НАСТОРОЖИТЬСЯ:

1

ТОВАР ПРОДАЕТСЯ
ИСКЛЮЧИТЕЛЬНО ПО ПРЕДОПЛАТЕ

2

СЛИШКОМ НИЗКАЯ ЦЕНА

3

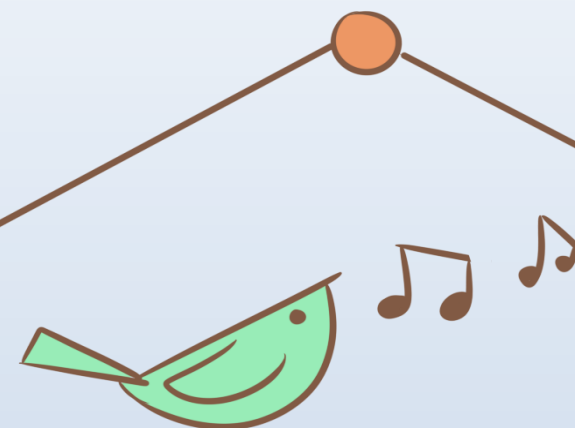
ПОКУПАТЕЛЬ СОГЛАШАЕТСЯ
КУПИТЬ ТОВАР НЕ ГЛЯДЯ

4

ПРОСЯТ ЛИЧНУЮ ИНФОРМАЦИЮ




ПРАВИЛА БЕЗОПАСНОСТИ В ИНТЕРНЕТЕ



НУЖНО:


- 1** УСТАНОВИТЬ НА ГАДЖЕТАХ АНТИВИРУСНОЕ ОБЕСПЕЧЕНИЕ
- 2** УБЕДИТЬСЯ, ЧТО ПЕРЕД ВАМИ НЕ ПОДДЕЛКА САЙТА, ГДЕ ВЫ БУДЕТЕ ВВОДИТЬ ДАННЫЕ
- 3** НИКОМУ НЕ СООБЩАТЬ ИНФОРМАЦИЮ ДЛЯ ВХОДА В ИНТЕРНЕТ- И МОБИЛЬНЫЙ БАНКИНГ (ЛОГИН, ПАРОЛЬ, СЕАНСОВЫЙ КЛЮЧ)
- 4** ПАРОЛЬ ДОЛЖЕН БЫТЬ НАДЕЖНЫМ, ЕГО НАДО МЕНЯТЬ
- 5** НЕ ПОЛЬЗОВАТЬСЯ ЧУЖИМИ ГАДЖЕТАМИ И ПУБЛИЧНЫМ WI-FI
- 6** ПОМНИТЬ, ЧТО МОШЕННИКИ ТОЖЕ ОЦЕНИЛИ ПРЕИМУЩЕСТВА ИНТЕРНЕТА




БЕЗОПАСНЫЙ МОБИЛЬНЫЙ



ВОЗМОЖНОСТИ МОБИЛЬНОГО



БЕСКОНТАКТНАЯ ОПЛАТА
МОБИЛЬНЫМ ТЕЛЕФОНОМ



ОПЛАТА
С ПОМОЩЬЮ QR-КОДА



СОВРЕМЕННЫЕ ТЕХНОЛОГИИ РАСШИРЯЮТ ВОЗМОЖНОСТИ
ПОЛЬЗОВАТЕЛЕЙ МОБИЛЬНЫХ ТЕЛЕФОНОВ

ОГРАНИЧЕНИЕ ДОСТУПА К ГАДЖЕТУ

ВАЖНО:

1

НЕ ПЕРЕДАВАТЬ ВАШИ
ГАДЖЕТЫ В ЧУЖИЕ РУКИ

2

УСТАНОВИТЬ ПАРОЛЬ ИЛИ
ДРУГОЙ СПОСОБ ЗАЩИТЫ
ГАДЖЕТА

3

ПОЛЬЗОВАТЬСЯ АНТИВИРУСНЫМ
ПРОГРАММНЫМ ОБЕСПЕЧЕНИЕМ
И ОБНОВЛЯТЬ ЕГО

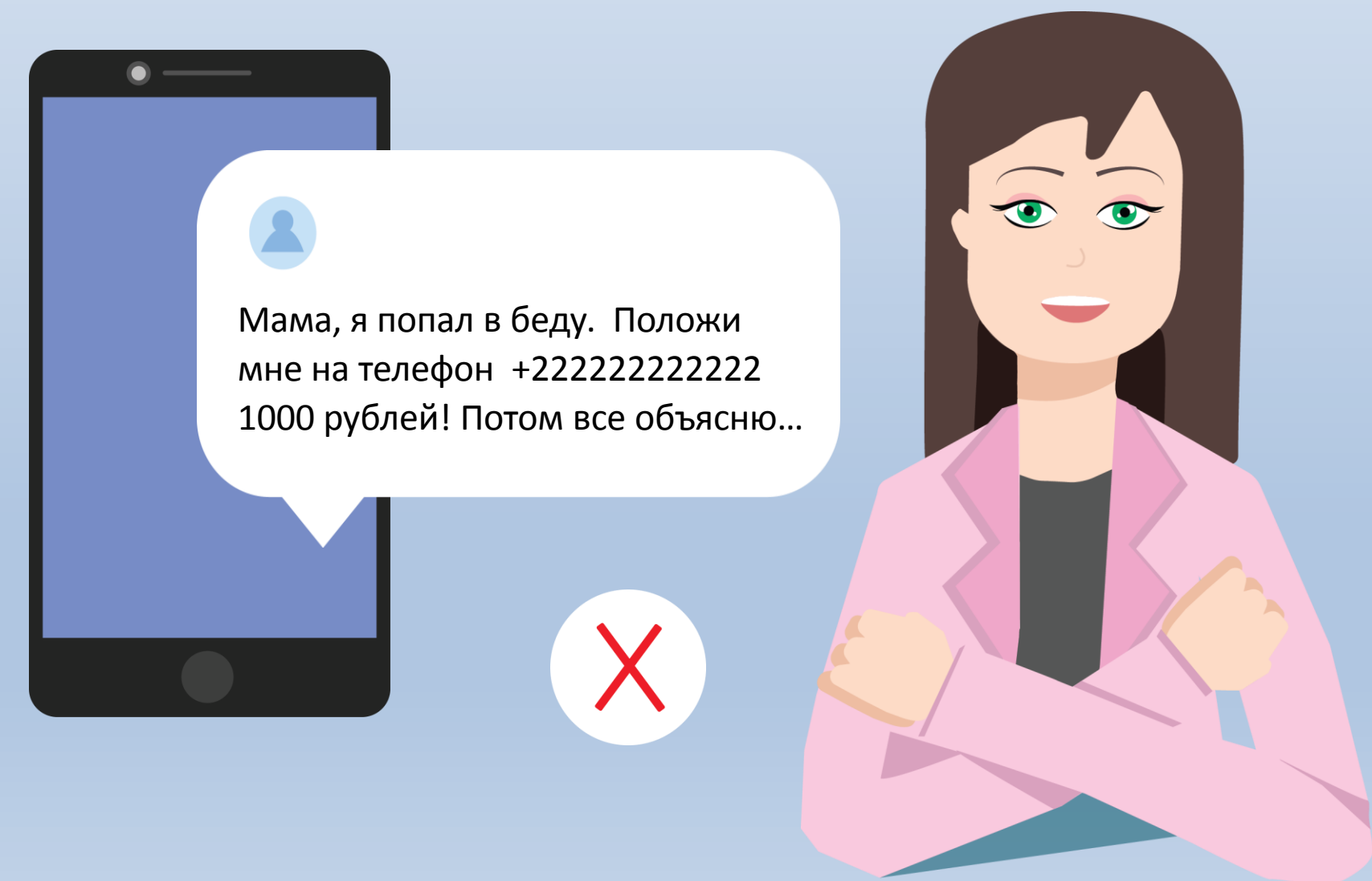


МОБИЛЬНЫЕ «РАЗВОДКИ»



СМС- РАССЫЛКИ
О ВЫИГРЫШАХ И БОНУСАХ



СМС- РАССЫЛКИ
С ПРОСЬБАМИ О ПОМОЩИ



ПЛАТНЫЕ ОПЦИИ И КОНТЕНТ



НУЖНО:


- 1** ВНИМАТЕЛЬНО ЧИТАТЬ ВСЕ УСЛОВИЯ, НА КОТОРЫХ ПРЕДОСТАВЛЯЕТСЯ УСЛУГА
- 2** ОЗНАКОМИТЬСЯ С ОТЗЫВАМИ ПОКУПАТЕЛЕЙ
- 3** НЕ ПОЛЬЗОВАТЬСЯ МАЛОИЗВЕСТНЫМИ СЕРВИСАМИ
- 4** НЕ ОТПРАВЛЯТЬ ОТВЕТНЫЕ СМС И НЕ АКТИВИРОВАТЬ ПРИШЕДШИЕ ССЫЛКИ

СЛЕДУЕТ ПЕРИОДИЧЕСКИ ПРОВЕРЯТЬ, НЕ ИЗМЕНИЛАСЬ ЛИ СТОИМОСТЬ ИСПОЛЬЗУЕМОЙ ВАМИ УСЛУГИ

ПРАВИЛА МОБИЛЬНОЙ БЕЗОПАСНОСТИ

НУЖНО:

- 1 НЕ ПЕРЕДАВАТЬ ВАШИ ГАДЖЕТЫ В ЧУЖИЕ РУКИ
- 2 УСТАНОВИТЬ ПАРОЛЬ ИЛИ ДРУГОЙ СПОСОБ ЗАЩИТЫ ТЕЛЕФОНА
- 3 ПОЛЬЗОВАТЬСЯ АНТИВИРУСНЫМ ПРОГРАММНЫМ ОБЕСПЕЧЕНИЕМ
- 4 БЫТЬ БДИТЕЛЬНЫМ ПРИ ПОЛУЧЕНИИ ЛЮБОЙ СМС
- 5 УСТАНОВЛИВАТЬ МОБИЛЬНЫЕ ПРИЛОЖЕНИЯ ТОЛЬКО ИЗ ИЗВЕСТНЫХ ИСТОЧНИКОВ
- 6 В СЛУЧАЕ УТЕРИ МОБИЛЬНОГО – СРОЧНО ЗАБЛОКИРОВАТЬ СИМ-КАРТУ



По материалам сайта: www.fingramota.by



00111001001100111110010011
00011100101010101010101010
010101101010101010100101010
01100101010101001010100011
111110010011110110011100010111110010
0100111000111001010101011010
010101011010101010011100101010
0110101001010011011010101010
1010101101010101010101010101
0101010101101010

