


Кредитная история: как получить и улучшить



Кредитная история



Если банк отказался выдавать вам кредит или работодатель передумал брать на работу, возможно, причина кроется в вашей кредитной истории.

Как узнать и улучшить свою кредитную историю, расскажет сайт fincult.info.

Что такое кредитная история

Кредитная история — это информация о ваших кредитных обязательствах. Она показывает:

- в какие банки, микрофинансовые организации (МФО) или кредитные потребительские кооперативы (КПК) вы обращались за кредитами и займами;
- были ли вы созаемщиком или поручителем по чужим кредитам. Платили ли аккуратно или задерживали платежи;

Эта информация хранится в специальных организациях — бюро кредитных историй. Каждый банк, МФО и КПК вправе выбрать любое бюро кредитных историй, в которое он будет передавать информацию о своих заемщиках.

Как выглядит кредитная история

Титульная часть

ФИО, дата и место рождения, паспортные данные, ИНН и СНИЛС

Основная часть

Описание кредитов и займов, информация о сроках погашения, наличии или отсутствии просроченных платежей. Может быть информация о неисполненном решении суда или о взыскании долга судебными приставами за неоплаченные услуги операторов сотовой связи, ЖКХ, сведения об алиментах.

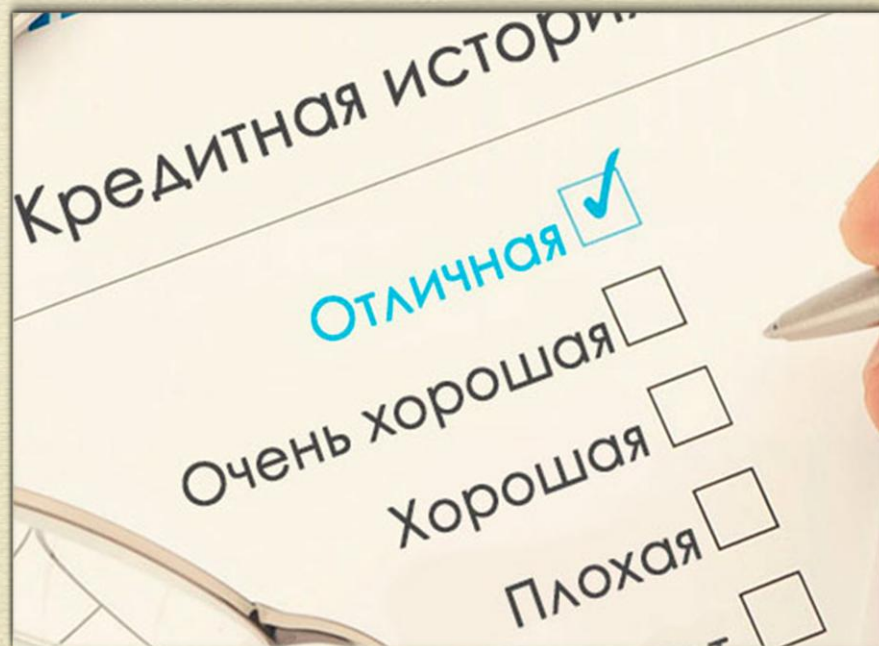
Как выглядит кредитная история

Закрытая часть

В ней описано, кто выдавал вам кредит/заем и кто запрашивал вашу кредитную историю


Информационная часть

отражает, куда вы обращались за кредитом/займом, а также почему получили отказ. Здесь же фиксируются «признаки неисполнения обязательств», в случае если за 120 дней заемщик не платил по кредиту два раза подряд и более.




Кому интересна моя кредитная история

- Банкам, МФО и КПК
- Страховым компаниям
- Сервисам каршеринга
- Потенциальным работодателям



Зачем мне следить за кредитной историей

- Кредитная история поможет понять, почему вам отказывают банки и МФО, страховые компании завышают тарифы на полисы, а серьезные компании не берут на работу.
- Если вы потеряли важные документы, например паспорт, то с помощью кредитной истории сможете проверить, не оформили ли мошенники кредит по вашим документам.
- К сожалению, в кредитной истории могут быть ошибки. Заказав ее, вы сможете убедиться, что их там нет (или проверить, что исправления, которые вы внесли в вашу историю, действительно там появились).



Как получить кредитную историю

Вариант 1. Через Портал госуслуг

Войдя в личный кабинет Портала госуслуг на gosuslugi.ru, нужно зайти во вкладку «Услуги», в раздел «Налоги и финансы», в подраздел «Сведения о бюро кредитных историй». Для доступа к данным понадобятся только паспорт и СНИЛС.

В ответ Банк России пришлет вам в личный кабинет на Портале госуслуг список всех БКИ, в которых хранится ваша кредитная история. Информация будет включать название, адрес и номер телефона бюро.

Как получить кредитную историю

Вариант 2. На сайте Банка России

Для этого вам понадобится код субъекта кредитной истории (комбинация букв и цифр). Если вы брали кредит или заем хоть раз в жизни, значит, этот код у вас уже есть. Его можно найти в вашем кредитном договоре либо уточнить в банке или МФО, в которых вы брали кредит.

Этот код надо будет указать в запросе, который нужно создать на сайте Банка России. Не позднее следующего рабочего дня вы получите письмо с названиями всех бюро, где хранится ваша история.

Как запросить кредитную историю

По закону два раза в год каждое бюро обязано предоставить вам кредитную историю бесплатно. При этом можно выбрать: дважды запросить отчет на электронную почту или один раз в электронном виде (на носителе?) и один раз — на бумаге.



Как запросить кредитную историю

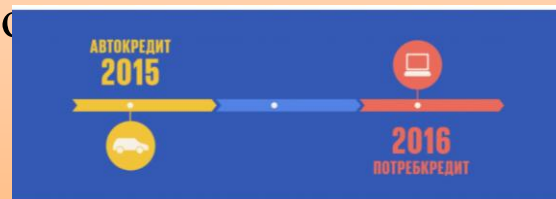
Вариант 1. Через сайт БКИ

Чтобы получить документ в электронном виде, проще всего отправить онлайн-заявку через сайт БКИ. В процессе оформления заявки вас автоматически переадресуют на Портал госуслуг для авторизации, а затем обратно — на сайт бюро. Отчет придет на электронную почту в течение трех рабочих дней.

Как запросить кредитную историю

Вариант 2. Телеграммой

Можно отправить телеграмму на официальный адрес БКИ. В ней нужно указать свое имя, данные паспорта и адрес электронной почты, на который вы хотите получить отчет. В этом случае вашу подпись должен заверить сотрудник почты. БКИ обязано прислать ответ в течение трех рабочих дней после по



Как запросить кредитную историю

Вариант 3. В офисе БКИ

Здесь вы можете получить свою кредитную историю в бумажном виде в тот же день. Для этого нужно прийти в бюро с паспортом.

Вариант 4. Обычным письмом по почте

Отправить в БКИ письмо обычной почтой. Такой запрос должен быть заверен нотариусом. В письме можно указать, как вы хотите получить ответ: в бумажном виде на свой почтовый адрес или в электронном — на адрес электронной почты.

Как запросить кредитную историю

Вариант 5. За деньги

Если кредитная история вам нужна срочно или чаще, чем дважды в год, вы можете получить ее за дополнительную плату.

Для этого можно использовать все перечисленные выше способы.

Можно получить отчет через свой банк. Но при условии, что он сотрудничает с теми БКИ, в которых хранится ваша кредитная история. Оформить запрос можно через личный кабинет на сайте банка.

Как выглядит идеальная кредитная история

В хорошей кредитной истории должны быть кредиты/займы, которые вы периодически берете и аккуратно гасите. Для банка это лучший признак, чем полное отсутствие кредитов за последние годы.

Если у вас уже есть непогашенный кредит, который вы исправно и в срок выплачиваете, скорее всего, вам одобряют еще один кредит (но, возможно, на меньшую сумму).

Самое важное для кредитной истории — отсутствие систематических просрочек платежа в течение длительного времени.

Как часто кредитная история обновляется

По закону кредиторы обязаны вносить информацию в БКИ в течение 5 рабочих дней.

Кредитная история хранится в БКИ 10 лет с тех пор, как в нее последний раз вносили информацию.

Имейте в виду, что особенно пристальное внимание они обратят на вашу кредитную активность за последние 2–3 года.

Как улучшить кредитную историю?

Берите совсем небольшие кредиты или займы и очень аккуратно их гасите. Оформите кредитную карту или купите в кредит бытовую технику.

Так за пару лет вы создадите новую историю взаимоотношений с кредиторами — хорошую. Не забывайте столь же аккуратно и вовремя оплачивать счета за жилищно-коммунальные услуги. Скорее всего, после таких «оздоровительных процедур» вас вновь причислят к надежным клиентам.

По материалам сайта Банка России fincult.info

Составитель: Бардина Е.А.

Отдел правовой информации и образовательных ресурсов

rounb_odpi@mail.ru